

## GOAL 申込み完了



『【重要】大学生協ご加入に伴う組合員番号のお知らせと「アプリ登録」のお願い』メールが届いたら、「大学生協アプリ」の登録をして、お手続き完了です。

メール本文にて、今回お申し込みいただいた内容と、「追加申込方法」「照合番号」「組合員番号」「大学生協アプリ利用方法」をご案内しますので、**必ずご確認・保存をお願いいたします。**

**注意** 【愛知県公立大生協加入Webシステム】コンビニ払い支払期限は●月●日ですというメールがまず届きます。コンビニでの払込確認後、【重要】大学生協ご加入に伴う組合員番号のお知らせと「アプリ登録」のお願いというメールが届きます。

【愛知県公立大生協加入Webシステム】コンビニ払い支払期限は●月●日ですという段階では、まだお手続きは完了していません。必ずコンビニで払い込みください！



大学生協アプリ

### 「大学生協アプリ」の登録を必ず行ってください

初年度のお支払い完了(お申し込み後)に届く【重要】大学生協ご加入に伴う組合員番号のお知らせと「アプリ登録」のお願いメール本文に、「大学生協アプリ利用方法」のご案内が記載されています。案内に従って大学生協アプリの登録手続きも必ず行ってください。

詳しくはこちら



### 「共済証書」「保険加入者証」の送付について

「共済証書」「保険加入者証」は、お申し込み内容に不備がなければ、おおむね2週間前後で扶養者様住所へお送りします。「一人暮らし特約あり」をお申し込みの方で、アパートの契約等で加入証明が必要な方は「加入確認書」を発行し、お送りすることができます。下記までお電話ください。  
(コープ共済センター 0120-16-9431)  
学生生活110番の会員証は4月以降順次、扶養者様住所へお送りします。

**重要** 保護者の方と一緒に、期日までの手続きをお願いします

# 愛知県公立大学生協 (愛知県立芸術大学)

# 2025

スマホ・パソコン



# 加入Webマニュアル

## Web申込 + コンビニ払い

- ▶ 大学生協加入
- ▶ CO・OP学生総合共済
- ▶ 学生賠償責任保険
- ▶ 就学費用保障保険
- ▶ 学生生活110番
- ▶ キャンパスペイ (事前チャージ)
- ▶ 食堂パス

ここが知りたい!

## Web加入 Q&A

- Q** 一番最初に登録するメールアドレスは、誰のものですか?  
**A** 今、手続きの入力をされている方のものです。入学するご本人がお手続きされる場合は「ご本人のメールアドレス」、扶養者(または保護者)さまがお手続きされる場合は「扶養者(または保護者)さまのメールアドレスをご入力ください。」
- Q** 学生本人、扶養者、保護者それぞれ異なるメールアドレスを登録しないといけませんか?  
**A** 「大学生協アプリ」の登録にてメールアドレスを使用します。そのため、同じメールアドレスでは登録ができません。それぞれ異なるメールアドレスをご準備ください。
- Q** Webで共済加入手続きを完了したが、学生総合共済新社会人コースの事前申込を追加したい場合Webで手続きできますか?  
**A** 共済加入手続き完了後の学生総合共済新社会人コース事前申込は、コープ共済センター(0120-16-9431)にお電話でお申し出ください。

- Q** 2年目以降の共済掛金・保険料引き落としの口座振替手続きが完了したかわからない。  
**A** 口座振替手続きが完了して「収納機関へ通知」を押すと、加入Webシステムの「初年度のお支払い」の画面が表示されます。この画面が表示されれば、手続きは完了しています。
- Q** 2年目以降の共済掛金・保険料引き落としの口座振替手続きを2回行ってしまったのではないかと心配だ。  
**A** 2年目以降の共済掛金・保険料の引き落としは、口座登録をたとえ何回行ったとしても、1回の引き落とししか行われません。二重に引き落とされることはありませんのでご安心ください。
- Q** Webで加入手続きを完了したが、追加したい共済・保険がある場合Webで手続きできますか?  
**A** 掛金・保険料の払込日の翌日よりWebで追加ができます。お申し込み完了メールをご覧ください。
- Q** 手続きを完了したが、2年目以降の共済掛金・保険料の振替口座を変更したい。  
**A** Webでの手続きはそのまま、共済マイページより振替口座の変更手続きいただけます。または、コープ共済センター(0120-16-9431)にお電話でお申し出ください。書類(振替口座登録・変更届)にてお手続きいただけます。
- Q** 決済完了後に申し込んだものを変更したい。  
**A** 共済、保険の変更は、コープ共済センター(0120-16-9431)、もしくは、入学される大学の生協へお申し出ください。共済、保険以外の変更は、入学される大学の生協へお申し出ください。

このパンフレットと一緒にご覧ください



留学生、また扶養を受けていない方はWebでお申し込みいただけません。生協までお問い合わせください。

入学手続きとあわせて下記の期日までに大学生協への加入をおすすめください

期日を過ぎてしまった場合は、教科書購入や購買、食堂の利用に不便な場合があります。間に合うようにお早めにお手続きください。

学校推薦型・総合型  
選抜の方

2025  
1/20 月  
まで

一般選抜の方

2025  
3/31 月  
まで

※期日を過ぎてしまった場合は生協までお問い合わせください。




【お問い合わせは】  
愛知県公立大学生生活協同組合

TEL 0561-61-0134

受付時間 平日10:00~17:00 (土日祝・年末年始休業)

E-mail honbu41@apucoop.jp

お問い合わせはLINEからが便利です ▲



愛知県公立大学生協 新入生

http://www.univcoop-tokai.jp/apucoop/



# 加入プランをお選びください

**おすすめプラン**

大学生活をまるごとサポートする安心のプラン  
「安心プラン」

**生協加入**  
出資金は卒業時に返還します

基本プランの就学費用保障保険の加入口数を、授業料相当額もカバーする3口にして、さらに充実させたプランです。

学業の継続を支えるプラン  
「基本プラン」

**生協加入**  
出資金は卒業時に返還します

自分自身の病気やケガだけでなく、事故などで他人に迷惑をかけた場合のそなえ、さらに扶養者にもしものことがあっても学資費用をサポートします。

<b>1</b>	愛知県公立大学生協加入出資金	卒業時・脱退時に定款の定めに基づき返還します	愛知県公立大学生協はみなさんの出資金で運営されています。この出資金は卒業(脱退)時に返還します。	(60口)1口 400円 <b>24,000円</b> ※卒業時に返還	
<b>2</b>	CO・OP学生総合共済 (G1200コース)*1	自分自身の病気やケガを24時間365日・国内外問わず保障	学生本人のケガや病気の「もしも」に備える 学生ご本人のケガや病気を学内外・国内・海外を問わず保障します。こころの病による入院も保障します。	1年間の掛金 <b>14,400円</b> ※2年目からは口座振替	
<b>3</b>	学生賠償責任保険 *1	示談交渉サービス付 (国内での賠償事故)	一人暮らし特約なし (19H)	他人への賠償事故の「もしも」に備える 個人に迷惑をかけた場合の賠償事故にそなえます。	1年間の保険料 <b>1,800円</b> ※2年目からは口座振替
			一人暮らし特約あり (19HK)	一人暮らしの「もしも」に備える 19Hに加え家財損害など一人暮らしの住まいのリスクにそなえます。	1年間の保険料 <b>8,500円</b> ※2年目からは口座振替
<b>4</b>	就学費用保障保険 (19W) *1 *2	1口から最大15口まで加入できます	扶養者の「もしも」に備える 扶養者がもしもの時でも学業を継続するための学資費用をサポート。	1年目の保険料 (2029年卒業予定の方) (1口) <b>2,610円</b> ※2年目からは口座振替	
<b>2 3 4 共済掛金と保険料のみの合計</b>				<b>共済掛金・保険料 小計</b>	
<b>5</b>	学生生活110番 *2 *3		日常生活のトラブルに備える 24時間365日、さまざまな悩みの相談やトラブル発生時に出勤するサポートです。	4年間の会費 <b>10,400円</b> ※卒業まで一括払い	
<b>6</b>	キャンパスペイ 事前チャージ		4~5月に使う教科書購入費や昼食代・文具代などにお使いいただけます。事前チャージをしておけば、生協食堂(学食)や生協ショップ(購買部)などで入学してすぐに使えるので便利です。 ※利用には大学生協アプリの登録が必要です。入学までに必ず登録をお願いします。	<b>30,000円</b> ※事前チャージ	
<b>1 生協加入出資金</b> + <b>2 CO・OP学生総合共済</b> + <b>3 学生賠償責任保険</b> + <b>4 就学費用保障保険</b> + <b>5 学生生活110番</b> + <b>6 キャンパスペイ(事前チャージ)</b> の合計				<b>合計金額</b> (生協への払込金額)	

※インターネット環境のない方、その他は生協へお問い合わせください。

このご案内は就学費用保障保険の概要をご説明したものです。ご加入の際は「CO・OP学生総合共済」パンフレットの重要事項説明書を必ずご一読ください。ご不明点があれば、パンフレット記載のお問合せ先までご連絡ください。

2 3 4 また 5 についての詳細は

別途、同封のパンフレットかホームページにてご確認ください。

学生総合共済

kyosai.univcoop.or.jp/start/index.html

学生生活110番

www.univcoop.or.jp/gakusei110

\*1 「学生総合共済」は、学生組合員で発効日の年齢が満34歳以下の方が加入できます。留学生・扶養を受けていない方は掛金・保障内容が異なります。お手続き前に愛知県公立大学生協までご連絡ください。「学生賠償責任保険」・「就学費用保障保険」は、大学生協の学生組合員が加入できます。

\*2 「就学費用保障保険」の1口あたりの保険料と、「学生生活110番」の一括払いの会費は、卒業までの期間により変わります。詳しくは各パンフレットかホームページでご確認ください。

\*3 「学生生活110番」は共済・保険とは別のサービスです。全国大学生生活協同組合連合会の商品で、ジャパンベストレスキューシステム株式会社がサービスを提供しています。大学生協の組合員が加入できます。

【引受保険会社】就学費用保障保険：東京海上日動火災保険株式会社

承認番号：24T-000699 承認年月：2024年7月作成

迷ったらこちら!!  
全ての新生生におすすすめです。

学業継続を支えます。

安心プラン		基本プラン	
自宅生 (ご実家から通学)	自宅外生 (一人暮らし・寮)	自宅生 (ご実家から通学)	自宅外生 (一人暮らし・寮)
●	●	●	●
+	+	+	+
●	●	●	●
●	●	●	●
—	—	—	—
—	●	—	●
(3口 7,830円)	(3口 7,830円)	(1口 2,610円)	(1口 2,610円)
●	●	●	●
<b>24,030円</b>	<b>30,730円</b>	<b>18,810円</b>	<b>25,510円</b>
+	+	+	+
●	●	—	●
+	+	+	+
10,000円単位で変更可能	10,000円単位で変更可能	10,000円単位で変更可能	10,000円単位で変更可能
●	●	●	●
<b>88,930円</b>	<b>95,630円</b>	<b>73,310円</b>	<b>90,410円</b>
※払込金額の合計には、「WEB申込システム利用料(500円)」が含まれています。			

**7 食堂パス** 上記おすすめプランの金額に食堂パスの金額を追加してください。

大学生協の食堂で使える、食事専用の定期券システム

食費を気にせず食べられる  
前期の通常授業日80日間 1日660円まで  
生協の食堂で利用できます。


**80日間 1日660円まで**  
**47,500円**  
※前期分を一括払い

**CO・OP学生総合共済 新社会人コース** 詳しくは、右のCO・OP学生総合共済のパンフレットをご覧ください。

新社会人コースとは、CO・OP学生総合共済加入者の方が**満30歳満期日まで継続できる**専用コースです。学生総合共済(G1200コース)の入院・ケガ通院保障が卒業後も継続できます。CO・OP学生総合共済加入時にあわせて新社会人コースへの事前申込をおすすすめします。

おすすめプラン以外  
でのお申し込みの場合

安心プラン・基本プラン以外をご希望の方は「個別選択プラン」からお申し込みください。





# 加入手続きの流れ

まずは愛知県公立大学生協ホームページの  
申込みフォームへアクセス

愛知県公立大学生協加入Webシステム

<https://kanyuweb.univcoop.or.jp/5109/>



※スマホまたはパソコンからでお手続きください。

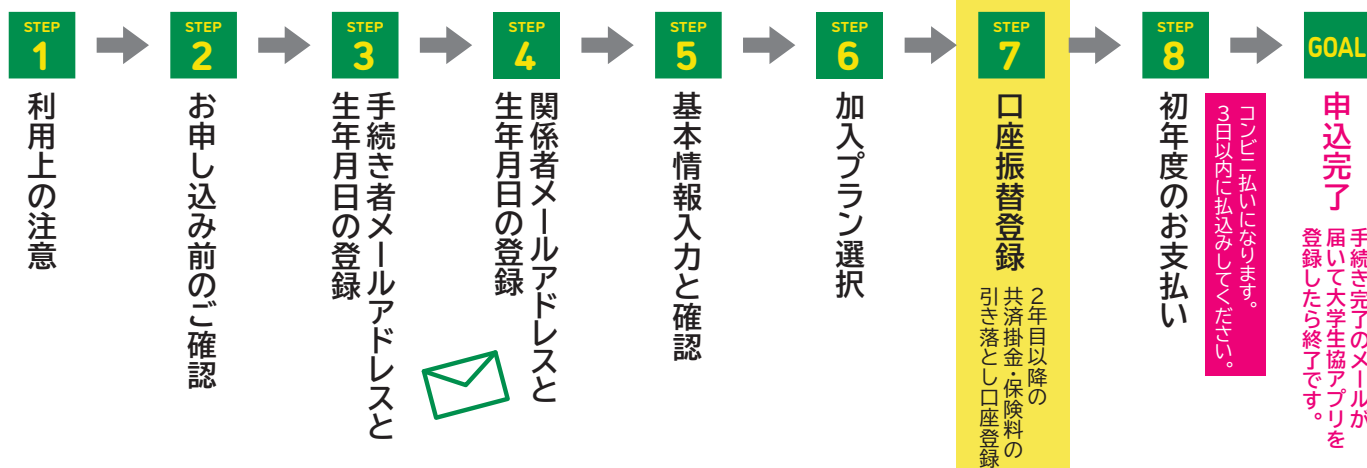


「愛知県公立大学生協 新入生応援サイト」からも  
アクセスできます。

愛知県公立大学生協 新入生



## 加入Webサイトでのお手続きフロー



※留学生、扶養を受けていない方、またはスマホ・パソコンでWeb申込ができない場合などは、愛知県公立大学生協までお問い合わせください。

### 各金融機関のサイトに移動します

※CO・OP学生総合共済、学生賠償責任保険、就学費用保障保険お申し込みの方は、初年度のお支払いの前に、2年目以降の掛金・保険料の引き落とし口座の登録を行うことになります。※引き落とし口座の登録は各金融機関のサイトで行います。大学生協では口座の暗証番号や残高の情報を取得することはありません。

## スムーズなお手続きのためにご確認ください

チェック		
<input checked="" type="checkbox"/>	加入プランはお決まりですか？	「安心プラン」での加入をおすすめしています。
<input checked="" type="checkbox"/>	登録するメールアドレスをご準備ください。	学生ご本人・扶養者様・保護者様それぞれがご自身で受信できるメールアドレスをご準備ください。
<input checked="" type="checkbox"/>	2年目以降の引き落とし口座をご準備ください。	登録には各金融機関の情報が必要となります。金融機関が利用可能な時間か、右ページ下図やインターネットにてご確認ください。
<input checked="" type="checkbox"/>	登録のご住所について	学生の住所が未定の場合は、扶養者様のご住所にて登録いただけます。

## STEP 0 手続き前の準備

手続きを始める前に  
必ずお読みください

### ①登録するメールアドレスの準備

加入者(新入生)・扶養者・保護者のメールアドレスをご準備ください。  
※ご本人のメールアドレスは、入学後も使用するメールアドレスをご登録ください。

「基本情報入力」画面では、以下の方についてそれぞれの情報を入力いただきます。

◆情報入力の際、それぞれのメールアドレスは「利用可能な」「それぞれ固有なもの」を登録いただく必要があります  
(使用できない/同じメールアドレスは登録できません)。事前にご準備・ご確認ください。

- 加入者ご本人(新入生ご本人)
- 扶養者様(生計を主に立てられている方)  
※就学費用保障保険にご加入いただく場合は、その対象者となります。
- 保護者様(扶養者と異なる方)



- 登録いただいた加入Web手続き者のメールアドレス宛てに『パスコードのお知らせ』メールが送信されます。メール受信後、「10分以内」にパスコードを入力ください。
- メールアドレス登録には「@univcoop.or.jp」「@univ.coop」からのメール受信が必要になります。

迷惑メール設定・フィルター設定等で上記メールアドレスからのメール受信ができるようにしてください。

設定の仕方は右記サイトから  
ご確認ください。



docomo



au



softbank

### ご注意

- 手続き完了には「30分」程度お時間がかかります。時間に余裕をもってお手続きをしてください。
- 手続きをする方以外の加入者(新入生)・扶養者・保護者に『メールアドレス確認URLのお知らせ』が送信されること、基本情報登録に進む前にそのメールにあるURLを24時間以内にタップする必要があることを事前にご周知のうえ、お手続きを開始してください。

### ②引き落とし口座の登録準備

学生総合共済、学生賠償責任保険、就学費用保障保険の2年目以降の掛金・保険料の引き落とし口座の登録は、各金融機関のシステムご利用可能時間が決まっています。またご本人確認に必要な項目が異なります。必ずご確認の上、手続きを開始してください。

金融機関ごとに手続きに必要な  
項目が異なります。  
ご用意してお手続きを開始してください。

2年目以降の口座振替で、  
ご利用可能な金融機関

こちらからご確認ください  
pdf\_banklist.pdf (univcoop.or.jp)



※一部の信用組合、農業協同組合等、ご利用いただけない金融機関があります。

# さあ、始めましょう

まずは愛知県公立大学生協ホームページの申込フォームへアクセスしてください。



「愛知県公立大生協新入生応援サイト」からもアクセスできます。

愛知県公立大学生協 新入生

## STEP 1 利用上の注意

加入Webシステム  
ご利用上のご注意等を  
確認いただけます。



## STEP 2 お申し込み前のご確認

各項目をご確認いただき、  
□にチェックを入れてください。

メールアドレス登録へ



## STEP 3 手続き者メールアドレスと生年月日の登録

手続きされる方のメールアドレスと生年月日を入力します。登録いただいた加入Web手続き者のメールアドレス宛てに『パスワードのお知らせ』メールが送信されます。メール受信後、10分以内にパスワードを入力してください。(扶養者様、保護者様のメールアドレスでも構いません)



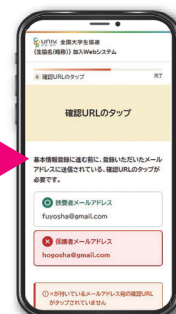
## STEP 4 関係者メールアドレスと生年月日の登録

手続き者以外の関係者メールアドレスと生年月日を入力します。登録いただいたすべてのメールアドレスで、送信されたメール本文に記載されたURLにタップが必要です。

※登録いただいたそれぞれのメールアドレス宛てに送信された『メールアドレス確認URLのお知らせ』メールに記載のURLを24時間以内にタップしてください。  
※URLをタップすると登録手続きされている方のメールアドレス宛てに『確認URLをタップしました』メールで通知されます。

すべての登録メールアドレスの確認が完了しましたら、「確認URLのタップ」画面の「確認URLがタップされたかチェックする」ボタンをタップして、お手続きを進めてください。

このSTEPで『手続き再開URLのお知らせ』メールが手続き者に向けて送信されます。途中でエラーになってしまった場合などは手続き再開URLから手続きを再開できます。



## STEP 5 基本情報入力と確認

加入者情報、扶養者様情報、保護者様情報を入力します。

### ※ご扶養者住所について

扶養者住所欄に入力された住所を共済・保険関係書類の指定送付先として承ります。日本国内で、書類を確実に受け取れる住所をご入力ください。扶養者様が海外赴任・単身赴任等の場合も、扶養者様の留守宅等の日本国内住所をご入力ください。



## STEP 6 加入プラン選択

「安心プラン」「基本プラン」等ご希望のプランをご選択ください。

※各プランの詳細は2-3ページをご参照ください。

CO-OP学生総合共済にお申込みの方は、CO-OP学生総合共済 新社会人コースへの事前申込みができます。事前申込みいただくと卒業後も切れ目のない保障が30歳まで続きます。

※CO-OP学生総合共済 新社会人コースは、CO-OP学生総合共済にご加入の方が卒業時に継続できる専用コースです。

※新社会人コースは、CO-OP学生総合共済(G1200コース)と同じ掛金(月払)で、入院やケガ通院も同等の保障なので事前申込みがおすすめです。(事前申込みいただいても卒業時までCO-OP学生総合共済 新社会人コースの掛金は発生しません)

※詳しくは、募集パンフレット9ページの「CO-OP学生総合共済 新社会人コース」のご案内をご覧ください。



## STEP 7 2年目以降の共済掛金・保険料の引き落とし口座登録

「プラン内容の確認」画面の一番下にある「口座振替の登録へ」を押下してください。

口座振替登録のお手続きは、各金融機関のサイトに移動します。各サイトの指示に従い手続きを進めてください。  
大学生協では入力された暗証番号・口座残高を取得することはありません。

※学生総合共済、学生賠償責任保険、就学費用保障保険お申し込みの方は、初年度のお支払いの前に、2年目以降の掛金・保険料の引き落とし口座の登録を行うことになります。

金融機関でエラーになった場合は、いずれかを選択してください。

- 再度口座情報を確認してやり直す
- 郵送で手続きする

## STEP 8 初年度のお支払いコンビニ払い

生協出資金、1年目の共済掛金、保険料等の支払いは「コンビニ払い」になります。「コンビニエンスストアでのお支払い方法」リンクをタップすると、収納代行会社のサイトに移ります。ご希望のコンビニを選択し、指示に従って進めてください。(コンビニ各社によって、支払いの手順が異なります。)

※手続き者のメールアドレス宛てにコンビニでのお支払い方法の案内をお送りしています。誤って画面を閉じてしまった場合などは、メールよりお手続きください。

送信日より3日以内にお支払いください。

※メールに記載されている期限はあくまでシステム上の期日です。次の手続きをスムーズに進める上でも、3日以内にお支払いください。

### エラーになった場合

ブラウザを閉じ、手続き者宛てに届いている『手続き再開URLのお知らせ』メールから手続きを再開してください。なお、手続き再開URLの有効期限は発行から3日です。有効期限が経過すると、再度同じメールアドレスで最初からやり直しができます。

次のページ続く