

重要

保護者の方と一緒に読み取り手続きをお願いいたします。

岐阜薬科大学版

スマホ・ パソコン



- ▶ 生協加入
- ▶ CO・OP学生総合共済
- ▶ 学生賠償責任保険

- ▶ 就学費用保障保険
- ▶ 学生生活110番
- ▶ 生協電子マネー 入学前チャージ

加入WEB マニュアル-2025-

WEB加入 + コンビニ払い

このパンフレットと一緒にご覧ください



以下の方はWEBではお申し込みいただけません

- 留学生、または、扶養を受けていない方
- お申し込み日に契約者(学生)が未成年(18歳未満)の場合で、親権者以外を扶養者とされる方

入学手続きとあわせて下記の期日までに加入手続きをお済ませください

期日を過ぎてしまった場合でもお手続き可能ですが、手続き完了まで時間がかかることがあります。期日までに手続きにご協力ください

学校推薦型選抜A
で合格された方

2024年12月23日(月)

学校推薦型選抜B
で合格された方

2025年2月25日(火)

一般選抜
で合格された方

2025年3月31日(月)



岐阜大学消費生活協同組合

058-230-1166 (受付時間: 平日10:00~17:00)



承認番号: 25-5112-09-20241029

岐阜薬科大学生に おすすめプランと払込金額内訳

学生総合共済は、学生組合員で発効日の年齢が満34歳以下の方が加入できます。
※「留学生・扶養を受けていない方」は掛金・保障内容が異なります。
コープ共済センターへお問い合わせください《コープ共済センターTEL:0120-16-9431》

大学生生活におすすめの「薬科大生安心プラン」 保障が含まれる		迷ったらこれ! 安心して大学生生活をお過ごしいただくための「薬科大生もっと安心プラン」		大学生生活におすすめの保障が含まれる 薬科大生安心プラン		迷ったらこれ! 安心して大学生生活をお過ごしいただくために 薬科大生もっと安心プラン			
生協加入 (出資金は 定款に基づき ご卒業時に返還)	+	自分自身の病気やケガだけでなく、事故などで他人に迷惑をかけた場合に保障、さらに扶養者がもしもの時の学資費用をサポートします。	生協加入 (出資金は 定款に基づき ご卒業時に返還)	+	「安心プラン」に加え「就学費用保障保険」に2口加入し、扶養者にもしものことがあったときでも学業継続できるよう備えます。	自宅生 (実家から通学)	一人暮らし (アパート・大学寮 などで一人暮らし)	自宅生 (実家から通学)	一人暮らし (アパート・大学寮 などで一人暮らし)
① 生協加入出資金	卒業時に定款の定めに基づき返還します	生協は出資していただいた方がご利用いただけます。	115口 (1口200円)	23,000円	●	●	●	●	
② CO・OP学生総合共済(G1200コース)		病気での入院・ケガでの入院などの場合に保障します。こころの病による入院も保障します。	1年間の掛金 2年目からは口座振替	14,400円	●	●	●	●	
③ 学生賠償責任保険 示談交渉サービス付き	一人暮らし特約なし(19H) 実家通学の方がご加入頂けます。	他人に迷惑をかけた場合の賠償事故にそなえます。	1年間の保険料 2年目からは口座振替	1,800円	●	-	●	-	
	一人暮らし特約あり(19HK) アパートや大学寮などで一人暮らしの方がご加入頂けます。	19Hに加え家財損害など一人暮らしの住まいのリスクにそなえます。	1年間の保険料 2年目からは口座振替	8,500円	-	●	-	●	
④ 就学費用保障保険(19W) ^{※1} (総合生活保険)学資費用の必要に応じて最大15口まで加入できます。		扶養者がもしもの時でも学業を継続するための学資費用をサポート。	1年目の保険料(1口) 2年目からは口座振替	3,870円 2031年卒業予定(6年制)	● (2口加入 7,740円 口数変更可)	● (2口加入 7,740円 口数変更可)	● (3口加入 11,610円 口数変更可)	● (3口加入 11,610円 口数変更可)	
共済掛金・保険料計(②+③+④)					23,940円	30,640円	27,810円	34,510円	
⑤ 学生生活110番 ^{※1※2}		住まいや自転車等での「今、困った」を解決するサービスです。	卒業予定年までの一括払い	15,600円 2031年卒業予定の方	●	●	●	●	
⑥ 生協電子マネー(キャンパスペイ)入学前チャージ	教科書等の購入に利用できます	チャージした金額は、生協の購買・学食で使えます。	教科書代・文具等購入 生協での食事代(目安)	60,000円	●	●	●	●	
1 生協加入出資金 + 2 CO・OP学生総合共済 + 3 学生賠償責任保険 + 4 就学費用保障保険				の合計	122,540円	129,240円	126,410円	133,110円	

※1)1口あたりの保険料・「学生生活110番」の会費は卒業までの期間により変わります。詳しくは各パンフレットをご確認ください。
※2)「学生生活110番」は、共済・保険とは別のサービスです。全国大学生生活協同組合連合会の商品で、ジャパンベストレスキューシステム株式会社がサービスを提供しております。
※上記プラン以外をご希望の方は、WEBの「その他組み合わせをご希望の方はこちら」からお手続きください。また、インターネット環境がない方は、その他は生協へお問い合わせください。
※上記(払込金額の合計)以外に「システム使用料550円」がかかります。

■アパート(住まい)契約と学生賠償責任保険(一人暮らし特約あり)ご加入について

- 大学生協で住まい(アパート・下宿など)を契約された方は、一部例外の物件を除き「学生賠償責任保険(一人暮らし特約あり)」「学生生活110番」が含まれるプランにご加入くださいようお願いしています。
- 契約された住まいの管理者が指定する火災保険に加入済みの場合は、加えて二重に「一人暮らし特約あり」にご加入いただく必要はございません。
- 大学寮に入られる方も「学生賠償責任保険(一人暮らし特約あり)」が含まれるプランにご加入いただけますようお願いいたします。
- 自宅生(実家から通学)で、ご入学後に一人暮らしをはじめられた場合には、学年の途中からでも「一人暮らし特約あり」にご加入いただけます。

Q:ほかの保険や共済に入っているのに、学生総合共済は必要ないのでは?

A:保障内容をご確認いただき、是ぜひ学生総合共済にもご加入ください。
学生総合共済は24時間365日、国内外を問わず保障します。

ほかの保険や共済からの保険金や共済金が支払われた場合でも、学生総合共済への共済金の請求手続きはできます。「学生総合共済」は、学業継続への影響が大きな長期入院(地震・津波や危険なスポーツによるケガ、こころの病による入院も含む)や扶養者のもしもの時にも保障されます。また、治療実費を保障するのではなく、入院等の事実に基づいた定額での保障となります。長期入院中でもアパートの家賃は発生します。アルバイトを長期間休まざるを得ない場合、経済的な不安が高まります。そんな場合に備えて「卒業までの学業継続」を第一に考えた保障内容を、いま一度、同封いたしました。「CO・OP学生総合共済」パンフレットにてご確認ください。

よくいただくご質問



このご案内は就学費用保障保険の概要をご説明したものです。ご加入の際は「CO・OP学生総合共済」パンフレットの重要事項説明書を必ず一読ください。ご不明な点があれば、パンフレット記載のお問い合わせ先までご連絡ください。

卒業後も安心が続く CO・OP学生総合共済 新社会人コース

CO・OP学生総合共済加入時にあわせて新社会人コースへの事前申込をおすすめします。CO・OP学生総合共済にご加入された方が卒業後に継続可能な保障

CO・OP学生総合共済 新社会人コース (B1200コース) 掛金払込方法: 月払 / 口座振替 加入できる年齢(発効日時点) / 満29歳まで 保障期間 / 満30歳の満期日まで

■月掛金 **1,200円**

※新社会人コースは、CO・OP学生総合共済の更新・更改専用コースです。新規加入はできません。
※CO・OP学生総合共済は卒業予定年月の加入はできません。

新社会人コースとは、CO・OP学生総合共済加入者の方が**満30歳満期日まで継続できる専用コース**です。

- 3つのおすすめポイント
- ポイント① 月払**1,200円**とCO・OP学生総合共済(年払)と**変わらない掛金**で、続けやすい
 - ポイント② CO・OP学生総合共済G1200コースと**変わらない入院日額10,000円、ケガ通院日額2,000円の保障**
 - ポイント③ 事前申込で、卒業しても**切れ目のない保障**が**満30歳満期日まで継続できるので安心**

CO・OP学生総合共済 新社会人コースは、大学入学時にお申し込み(事前申込)ができます。事前申込をしていただくと、卒業時に手続きなしで新社会人コースへ継続できます。

- 新社会人コース事前申込には、同一世帯のご家族またはご本人が地域生協(コープ)の組合員である必要があります。
- 現在、地域生協に加入されていない方でも、新社会人コースの事前申込ができます。地域生協に未加入の場合、扶養者情報を含む契約情報を扶養者がお住まいの地域生協に提供し、地域生協より扶養者宛に生協加入のご案内を行う場合があります。生協加入のお手続き後、事前申込が成立します。

これからおこなう手続きの流れ

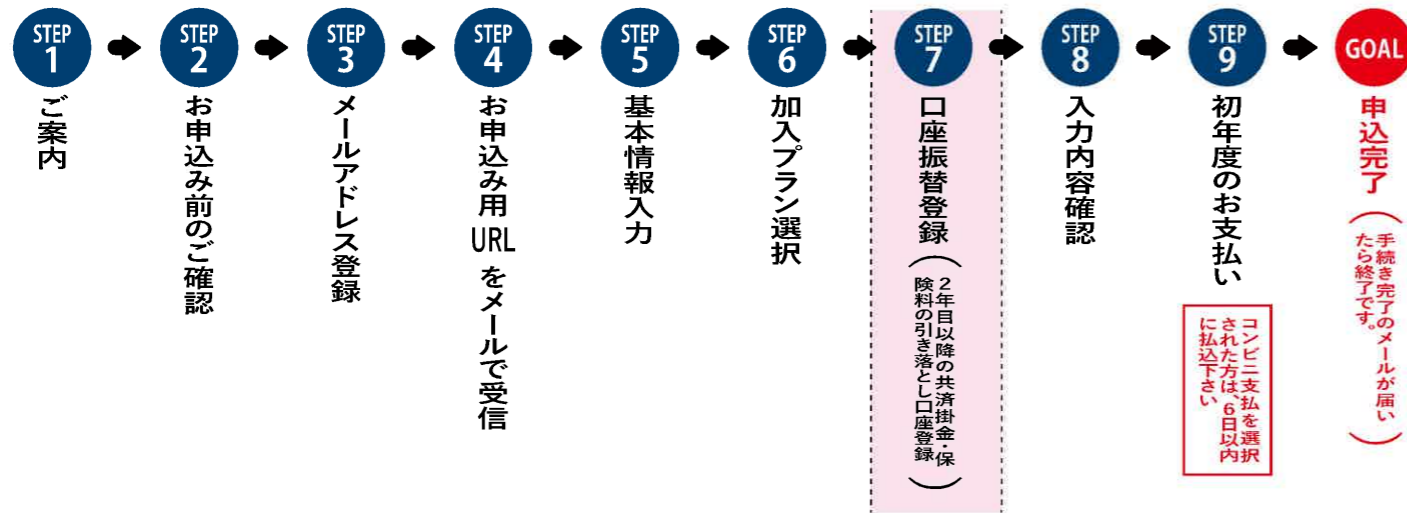
■まずは岐阜大学生協ホームページの申込フォームへアクセス

岐阜大学生協加入WEBシステム <https://join.univcoop.or.jp/z-web/kanyu/gifu-u>

岐阜大学生協「新入生応援サイト」からもアクセスできます <https://www.univcoop-tokai.jp/gucoop/fresh/>



■加入WEBサイトでのお手続きフロー



STEP 0 手続きの準備～手続きをはじめる前に必ずお読みください～


①メールアドレス設定準備

入学するご本人と扶養者のメールアドレスをご準備ください
※ご本人のメールアドレスは、入学後も使用するメールアドレスをご登録ください。

- メールアドレスを登録してから1時間以内に手続きを開始する必要があります。
- メールアドレス登録には「@univcoop.or.jp」からのメール受信が必要になります。

迷惑メール設定・フィルター設定等で上記メールアドレスからのメール受信ができるようにしてください。

設定の仕方は右記サイトからご確認ください




docomo au softbank

②引き落とし口座の登録準備

学生総合共済、学生賠償責任保険、就学費用保障保険の2年目以降の掛金・保険料の引き落とし口座の登録は、各金融機関のシステムご利用可能時間が決まっています。またご本人確認に必要な項目が異なります。必ずご確認の上、手続きを開始してください。

金融機関ごとに手続きに必要な項目が異なります。ご用意してお手続きを開始してください。

2年目以降の口座振替でご利用可能な金融機関
《こちらからご確認ください pdf_banklist.pdf(univcoop.or.jp)》
※一部の信用組合、農業協同組合等、ご利用いただけない金融機関があります。



スムーズなお手続きのためのチェックリスト

- 入学するご本人と扶養者のメールアドレスをご準備いただけましたか？
- 加入プランはお決まりですか？
- 口座振替登録に必要な項目はご確認いただけましたか？
- 口座振替に使用する口座の金融機関は利用可能な時間かご確認いただけましたか？



さあ、始めましょう

■まずは岐阜大学生協ホームページの申込フォームへアクセス

STEP 1 ご案内

加入WEBシステムご利用上のご注意等を確認いただきます。



STEP 2 お申込み前のご確認

各項目をご確認いただき、□にチェックを入れてください。

メールアドレス登録へ



STEP 3 メールアドレス登録

このメールアドレスへお申込用URLをお送りいたします。手続きをなさる方のメールアドレスを入力してください。(ご扶養者様のメールアドレスでもかまいません)





STEP 4 お申込み用URLをメールで受信

届いたメールのURLをクリックします。

メール受信後、1時間以内にアクセスしてください。




STEP 5 基本情報入力

加入者情報、扶養者様情報を入力します。

※ご扶養者住所について
扶養者様住所欄に入力された住所を共済・保険関係書類の指定送付先として承ります。日本国内で、書類が確実に受け取れる住所をご記入ください。ご扶養者様が海外赴任・単身赴任等の場合も、扶養者様の留守宅等の日本国内住所をご記入ください。

地域生協(コープ)加入者は、入力してください。




STEP 6

加入プラン選択

「薬科大生安心プラン」「薬科大生もっと安心プラン」等ご希望のプランをご選択ください

※「薬科大生安心プラン」「薬科大生もっと安心プラン」以外をご希望の方は、WEBの「その他組み合わせをご希望の方はこちら」からお手続きください。
 ※一人暮らしで「学生賠償責任保険(一人暮らし特約あり)」をご希望でない方も「その他組み合わせをご希望の方はこちら」からお手続きください。



CO・OP学生総合共済にお申込みの方は、CO・OP学生総合共済 新社会人コースへの事前申込ができます。事前申込いただくと卒業後も切れ目のない保障が30歳まで続きます。

※CO・OP学生総合共済 新社会人コースは、CO・OP学生総合共済にご加入の方が卒業時に継続できる専用コースです。
 ※新社会人コースは、CO・OP学生総合共済(G1200コース)と同じ掛金(月払)で、入院やケガ通院も同等の保障なので事前申込がおすすめです。(事前申込いただいても卒業時までCO・OP学生総合共済 新社会人コースの掛金は発生しません)
 ※詳しくは募集パンフレット9ページの「CO・OP学生総合共済 新社会人コース」のご案内をご覧ください。

STEP 7

2年目以降の共済掛金・保険料の引き落とし口座登録

※CO・OP学生総合共済、学生賠償責任保険、就学費用保障保険にお申込みの方は、初年度のお支払いの前に、2年目以降の掛金・保険料の引き落とし口座の登録をおこないます。

画面の指示に従い登録をしてください

口座番号等の情報を入力してください



ここから先は、各金融機関のサイトへ移動します

各サイトの指示に従い手続きを進めてください

大学生協では入力された暗証番号・口座残高を取得することはありません。

口座登録が終わると「申し込み」フォームに戻ります。

エラーの場合

STEP 8

入力内容確認

内容を変更する箇所があれば「修正」をクリックします。問題がなければ「初回決済方法選択へ」をクリックします。



金融機関でエラーになった場合は、いずれかを選択してください。

- 再度口座情報を確認してやり直す
- 郵送で手続きする



STEP 9

初年度のお支払い



コンビニ払い

生協出資金、1年目の共済掛金、保険料等の支払いは「コンビニ払い」になります。ご希望のコンビニを選択し、指示に当たって進めてください。(コンビニ各社によって、支払いの手順がこととなります)



送信日より6日以内にお支払いください

※支払期限を過ぎてしまった場合、お手数ですが「STEP1」からやり直してください。前回と同じメールアドレスでご登録いただけます。



エラーになった場合

同じメールアドレスで登録する場合 → 明朝6時以降に再度お申込みください。

すぐにお申込みをする場合 → 異なるメールアドレスを使用し、お申込みください。

GOAL

申込完了



「岐阜大学生協WEB手続き完了のお知らせ」のメールが届いたらお手続き完了です。

メール本文中に「加入受付確認証」を表示するためのWEBサイトのURLが記載されます。照合番号は追加加入の際に必要です。お手元にお控えください。

ご注意

コンビニ払いの場合「岐阜大学生協お支払い方法お知らせ」というメールがまず届きます。コンビニでの払込確認後、改めて「岐阜大学生協WEB手続き完了のお知らせ」のメールが届きます。

「お支払い方法のお知らせ」の段階では、まだお手続きは完了していません。必ずコンビニで払い込みをしてください



加入受付確認証

「共済証書」「保険加入者証」の送付について

- 「共済証書」「保険加入者証」は、お申し込み内容に不備がなければ、概ね2週間前後で扶養者様住所欄にご入力住所へお送りします。
- 「一人暮らし特約あり」をお申込みの方で、アパート契約等で加入証明が必要な方は「加入確認書」を発行し、お送りすることができます。右記までお電話ください。 **コープ共済センター：0120-16-9431**
- 学生生活110番の会員証は4月以降順次、扶養者様住所へお送りします。

WEB加入Q&A



Q 一番最初に登録するメールアドレスは、子供の
ですか?親のですか?

A 本登録用のURLをお送りするので、いま、手続きの入力をされてい
る方のもので。

Q 手続き中「他のブラウザで登録されたため、ページ
を表示することができません」とエラーが出た

A ボタンを複数回押したことで、起こったと考えられます。再起動させ
たのち、最初から手続きをお願いします。(古いデータが残ってしま
っている可能性があるため、再起動をお願いします。)

Q WEBで共済加入手続きを完了したが、学生総合
共済新社会人コースの事前申込を追加でしたい
場合WEBで手続きできますか?

A 共済加入手続き完了後の学生総合共済新社会人コース事前申込
は、コープ共済センター(0120-16-9431)にお電話でお申し出くだ
さい。

Q 2年目以降の共済掛金・保険料引き落としの口座
振替手続きが完了したかわからない。

A 口座振替手続きが完了して「収納機関へ通知」を押すと、加入WEB
システムの「入力内容確認」の画面が表示されます。この画面が表
示されれば、手続きは完了しています。

Q 2年目以降の共済掛金・保険料引き落としの口座
振替手続きを2回おこなってしまったのではない
かと心配だ。

A 2年目以降の共済掛金・保険料の引き落としは、口座登録をたとえ
何回おこなったとしても、1回の引き落とししかおこなわれません。
二重に引き落とされることはありませんのでご安心ください。

Q WEBで加入手続きを完了したが、追加したい共
済・保険がある場合WEBで手続きできますか?

A 掛金・保険料の払込日は翌日よりWEBで追加できます。
お申し込み完了メールをご覧ください。

Q 手続きを完了したが、2年目以降の共済掛金・保
険料の振替口座を変更したい。

A WEBでの手続きはそのまま、共済マイページより振替口座の変更手続きい
ただけます。または、コープ共済センター(0120-16-9431)にお電話でお申し
出ください。書類(振替口座登録・変更届)にてお手続きいただけます。

Q 決済完了後に申し込んだものを変更したい。

A 共済、保険の変更は、コープ共済センター(0120-16-9431)もしくは
、入学される大学の生協へお申し出ください。共済、保険以外の変
更は入学される大学の生協へお申し出ください。

CO・OP学生総合共済、学生賠償責任保険、就学費用保障保険(以下、共済・保険)ご加入のみなさまへ 共済マイページをご利用ください

●共済マイページは、スマートフォン・パソコンから共済の手続きや保障内容の確認がおこなえるサービスです

加入状況の確認

共済金の請求

住所・電話番号・掛金
振替口座の変更

共済マイページで
できることはこちらから



<https://kyosai.univcoop.or.jp/procedure/mypage.html>

●登録方法

2025年1月31日まで

お手元に共済証書(または加入者証)が
届きましたら、ご登録できます

コープ共済 マイページ **検**

<https://mypage.coopkyosai.coop/login/password>

スマートフォンは
コチラから

2025年2月1日から(予定)

契約者(学生)本人が加入WEBにて共済・保険のいずれかの加入手続きをおこな
った場合、共済マイページのアカウント(ID・パスワード)が自動で発行されるため、
ご登録は不要です。*1
加入手続き(初年度のお支払い)完了後、最短で翌々日にご登録いただいたメール
アドレス宛にID・パスワードをご案内します*2 *3

*1: 契約者(学生ご本人)様以外の方が手続きをされた場合は、共済証書が届きましたら契約者様にて左記二次元コード
または「コープ共済マイページ」で検索してご登録ください。
*2: 手続きに不備があった場合は、最短でのご案内はできません。
*3: 「~@mail.coopkyosai.coop」を受信できるよう設定をお願いいたします。