

Web加入 Q&A



- Q** 一番最初に登録するメールアドレスは、子供のですか？親のですか？

A 本登録用のURLをお送りするので、いま、手続きの入力をされている方のもので。
- Q** 手続き中「他のブラウザで登録されたため、ページを表示することができません」とエラーが出た。

A ボタンを複数回押したことで、起こったと考えられます。再起動させたのち、最初から手続きをお願いします。（古いデータが残ってしまっている可能性があるため、再起動をお願いします。）
- Q** Webで共済加入手続きを完了したが、学生総合共済新社会人コースの事前申込を追加したい場合Webで手続きできますか？

A 共済加入手続き完了後の学生総合共済新社会人コース事前申込は、コープ共済センター（0120-16-9431）にお電話でお申し出ください。
- Q** 2年目以降の共済掛金・保険料引き落としの口座振替手続きが完了したかわからない。

A 口座振替手続きが完了して「収納機関へ通知」を押すと、加入Webシステムの「入力内容確認」の画面が表示されます。この画面が表示されれば、手続きは完了しています。
- Q** 2年目以降の共済掛金・保険料引き落としの口座振替手続きを2回行ってしまったのではないかと心配だ。

A 2年目以降の共済掛金・保険料の引き落としは、口座登録をたとえ何回行ったとしても、1回の引き落とししか行われません。二重に引き落とされることはありませんのでご安心ください。
- Q** Webで加入手続きを完了したが、追加したい共済・保険がある場合Webで手続きできますか？

A 掛金・保険料の払込日の翌日よりWebで追加ができます。お申し込み完了メールをご覧ください。
- Q** 手続きを完了したが、2年目以降の共済掛金・保険料の振替口座を変更したい。

A Webでの手続きはそのままで、共済マイページより振替口座の変更手続きいただけます。または、コープ共済センター（0120-16-9431）にお電話でお申し出ください。書類（振替口座登録・変更届）にてお手続きいただけます。
- Q** 決済完了後に申し込んだものを変更したい。

A 共済、保険の変更は、コープ共済センター（0120-16-9431）、もしくは、入学される大学の生協へお申し出ください。共済、保険以外の変更は、入学される大学の生協へお申し出ください。

CO・OP学生総合共済、学生賠償責任保険、就学費用保障保険（以下、共済・保険）ご加入のみさま
共済マイページをご利用ください！ 共済マイページの登録は必須ではありません。ご登録がなくても共済金の請求はできます。

◎共済マイページは、スマートフォン・パソコンから共済の手続きや保障内容の確認が行えるサービスです。

加入状況の確認

共済金の請求

住所・電話番号・掛金振替口座の変更

共済マイページでできることはこちらから！

<https://kyosai.univcoop.or.jp/procedure/mypage.html>

登録方法

2025年1月31日まで

お手元に共済証書（または加入者証）が届きましたら、ご登録できます。

スマートフォンはコチラから！

2025年2月1日から（予定）

契約者（学生）本人が加入Webにて共済・保険のいずれかの加入手続きを行った場合、共済マイページのアカウント（ID・パスワード）が自動で発行されるため、ご登録は不要です。*1

加入手続き（初年度のお支払い）完了後、最短で翌々日にご登録いただいたメールアドレス宛にID・パスワードをご案内します。*2 *3

*1 契約者（学生ご本人）様以外の方が手続きをされた場合は、共済証書が届きましたら契約者様にて在籍二次元コードまたは「コープ共済 マイページ」で検索してご登録ください。
 *2 手続きに不備があった場合は、最短でのご案内はできません。
 *3 ①~③@mail.coopkyosai.coop）を受信できるよう、設定をお願いいたします。

スマホ・パソコン



- ▶ 生協加入
- ▶ 就学費用保障保険
- ▶ CO・OP学生総合共済
- ▶ 学生生活110番
- ▶ 学生賠償責任保険
- ▶ 電子マネーチャージ

加入Web マニュアル -2025-

Web申込 + コンビニ払い



このパンフレットと一緒にご覧ください

- 以下の方はWebではお申し込みいただけません。
- 留学生、または、扶養を受けていない方
 - お申し込み日に契約者（学生）が未成年（18歳未満）の場合、親権者以外を扶養者とされる方

加入手続きは下記の期日までにお済ませください

期日を過ぎてしまった場合でもお手続きは可能ですが、手続き完了まで時間がかかることがあります。期日までのお手続きにご協力ください。

学校推薦型選抜 (12月合格発表)の方	学校推薦型選抜 (2月合格発表)の方	前期日程 合格の方	後期日程 編入・大学院 合格の方
2025年 2/7 金 まで	2025年 2/28 金 まで	2025年 3/18 火 まで	2025年 3/28 金 まで

お気軽にお問い合わせください！ 三重大学生生活協同組合

新学期加入サポートダイヤル **0120-431-103** (平日 10:00 - 17:00)
 通常ダイヤル 059-231-1103 FAX 059-231-3852 <https://www.univcoop-tokai.jp/mucoop>

三重大学生協 新入生応援サイト <https://www.univcoop-tokai.jp/mucoop/fresh>

スマートフォンの方は、こちらの2次元コードをご利用ください。

三重大学生協 おすすめプランと払込金額内訳

学生総合共済は、学生組合員で発効日の年齢が満34歳以下の方がご加入できます。
 ※「留学生・扶養を受けていない方」は掛金・保障内容が異なりますので、コープ共済センターへお問い合わせください。
 コープ共済センター 0120-16-9431

安心して大学生活を お過ごしいただくための「安心プラン」		大学生活におすすめの 保障が含まれる「基本プラン」		自宅生 (実家から通学)		自宅外生 (アパート・大学寮 などで一人暮らし)	
安心プラン	基本プラン	安心プラン	基本プラン	安心プラン	基本プラン	安心プラン	基本プラン
1 生協加入 出資金 出資金は定款の 定めにに基づき 卒業時に返還	自分自身の病気やケガだけではなく、 事故などで他人に迷惑をかけた場合の そのなえ、さらに扶養者がもしもの時の学 費費用をサポートします。	生協加入 出資金は定款の 定めにに基づき 卒業時に返還	「安心プラン」から「就学費用保障保険」の 加入口数を1口に変更したプランです。 ※扶養者様が、充分な保障がある保険等にご加入 されている場合は「基本プラン」をお選びください。	●	●	●	●
2 CO-OP 学生総合共済 (G1200 コース)	病気での入院・ケガでの入院 などの場合に保障します。ごころ の病による入院も保障します。	1年間の掛金 2年目からは口座振替	14,400円	●	●	●	●
3 学生賠償 責任保険 一人暮らし特約なし (19H) ご実家から通学される方 一人暮らし特約あり (19HK) アパートや大学寮などで一人暮らしの方 のみをご加入いただけます。	他人に迷惑をかけた場合の賠償 事故にそなえます。	1年間の保険料 2年目からは口座振替	1,800円	●	●	—	—
4 就学費用保障保険 (19W) (総合生活保険) 学費費用の必要に応じて最大15口まで加入できます	扶養者のもしもの時でも学業を 継続するための学費費用をサ ポート。	1年目の保険料(1口) 2年目からは口座振替	2029年卒業 予定 (4年制) 2,610円 ※2 2031年卒業 予定 (6年制) 3,870円 ※2	●	●	●	●
				4年制 3口加入 (7,830円) 6年制 3口加入 (11,610円) ※3	4年制 1口加入 (2,610円) 6年制 1口加入 (3,870円) ※3	4年制 3口加入 (7,830円) 6年制 3口加入 (11,610円) ※3	4年制 1口加入 (2,610円) 6年制 1口加入 (3,870円) ※3
4年制 掛金・保険料計 (2+3+4)				24,030円	18,810円	30,730円	25,510円
6年制 掛金・保険料計 (2+3+4)				27,810円	20,070円	34,510円	26,770円
5 学生生活 110 番 ※1	住まいや自転車等での「今、困 った」を解決するサービスです。	卒業予定年までの一括払い	2029年卒業 予定 (4年制) 10,400円 ※2 2031年卒業 予定 (6年制) 15,600円 ※2	●	●	●	●
6 電子マネーチャージ マイカペイ [MyicaPay]	教科書購入時に 使えます	チャージした金額は、生協の 教科書購入・ショップ・食堂で 使えます。	50,000円	●	●	●	●
①生協加入出資金 + ②学生総合共済 + ③学生賠償責任保険 + ④就学費用保障保険 + ⑤学生生活110番 + ⑥電子マネーチャージ の合計				4年制 生協への 払込金額 108,430円 6年制 生協への 払込金額 117,410円	103,210円 109,670円	115,130円 124,110円	109,910円 116,370円

■ アパート (住まい) 契約と学生賠償責任保険 (一人暮らし特約あり) ご加入について

- 大学生協で住まい (アパート・下宿など) を契約された方は、一部例外の物件を除き「学生賠償責任保険 (一人暮らし特約あり)」「学生生活110番」が含まれるプランにご加入くださいますようお願いしています。
- 契約された住まいの管理者が指定する火災保険に加入済の場合は、加えて二重に「一人暮らし特約あり」にご加入いただく必要はございません。
- 大学寮に入られる方も「学生賠償責任保険 (一人暮らし特約あり)」が含まれるプランにご加入くださいますようお願いいたします。
- 自宅生 (実家から通学) で、ご入学後に一人暮らしをはじめられた場合には、学年の途中からでも「一人暮らし特約あり」にご加入いただけます。

よくいただくご質問

Q. ほかの保険や共済に入っているのに、**A. 保障内容をご確認いただき、ぜひ学生総合共済にもご加入ください。**
 学生総合共済は必要ないのでは？
学生総合共済は24時間365日、国内外を問わず保障します。

ほかの保険や共済から保険金や共済金が支払われた場合でも、学生総合共済への共済金の請求手続きはできます。
 「学生総合共済」は、学業継続への影響が大きな長期入院 (地震・津波や危険なスポーツによるケガ、ごころの病による入院を含む) や扶養者のもしもの時にも保障されます。また、治療費を保障するのではなく、入院等の事実に基づいた定額での保障となります。長期入院中でもアパートの家賃は発生します。アルバイトを長期間休まざるを得ない場合、経済的不安が高まります。そんな場合に備えて「卒業までの学業継続」を第一に考えた保障内容を、いま一度、同封いたしました「CO-OP学生総合共済」パンフレットにてご確認ください。


- インターネット環境がない方・その他は、生協へお問い合わせください。新学期加入サポートダイヤル ☎0120-431-103
 - 上記 (払込金額の合計) 以外に「システム利用料 500円」がかかります。
 - ※1 「学生生活110番」は、共済・保険とは別のサービスです。全国大学生協同組合連合会の商品で、ジャパンベストレスキューシステム株式会社がサービスを提供しております。大学生協の組合員が加入できます。
 - ※2 1口あたりの保険料・「学生生活110番」の会費は卒業までの期間により変わります。詳しくは各パンフレットをご確認ください。
 - ※3 三重大学の年間授業料535,800円を目安に、安心プランでは就学費用保障保険の口数を3口にしています。
- このご案内は就学費用保障保険の概要をご説明したものです。ご加入の際は「CO-OP学生総合共済」パンフレットの重要事項説明書を必ずご一読ください。ご不明な点があれば、パンフレット記載のお問い合わせ先までご連絡ください。

食堂パス

大学生協の食堂で使える、食事専用の定期券システム
 上記おすすめプランの金額に食堂パスの金額を追加してください。

1日660円プラン	1日1,320円プラン
95,000円	168,000円

食堂パスの詳細は、
 入学準備ガイドブック加入欄をご覧ください。



承認番号: 24T-000699 承認年月: 2024年7月作成

これから行う 手続きの流れ

■ まずは三重大学生協ホームページの申込みフォームへアクセス

三重大学生協加入Webシステム <https://join.univcoop.or.jp/z-web/kanyu/mie-u>



「三重大学生協 受験生・新入生応援サイト」からもアクセスできます。

三重大学生協 新入生

検索



■ 加入Webサイトでのお手続きフロー



STEP 0 手続き前の準備 ~手続きを始める前に必ずお読みください~

① メールアドレス設定準備

- メールアドレス登録をしてから**1時間以内**に手続きを開始する必要があります。
- メールアドレス登録には「@univcoop.or.jp」からのメール受信が必要になります。
- 申込完了後にアプリ登録のため、「@univ.coop」からのメール受信が必要になります。

迷惑メール設定・フィルター設定等上記メールアドレスからのメール受信ができるようにしてください。

設定の仕方は右記サイトからご確認ください。



- 手続き完了には30分程度のお時間がかかります。時間に余裕をもって手続きをしてください。また手続き中に中断すると再開することができなくなります。

② 引き落とし口座の登録準備

学生総合共済、学生賠償責任保険、就学費用保障保険の2年目以降の掛金・保険料の引き落とし口座の登録は、各金融機関のシステムご利用可能時間が決まっています。またご本人確認に必要な項目が異なります。必ずご確認の上、手続きを開始してください。

金融機関ごとに手続きに必要な項目が異なります。ご用意してお手続きを開始してください。

2年目以降の口座振替で、ご利用可能な金融機関

《 コチラからご確認ください
pdf_banklist.pdf (univcoop.or.jp) 》

※一部の信用組合、農業協同組合等、ご利用いただけない金融機関があります。



スムーズなお手続きのためのチェックリスト

- 入学するご本人と扶養者のメールアドレスをご準備いただけましたか？
- 加入プランはお決まりですか？
- 口座振替登録に必要な項目はご確認くださいましたか？
- 口座振替に使用する口座の金融機関は利用可能な時間かご確認くださいましたか？

ご準備が整いましたら
次のページへ →

さあ、始めましょう

手続き完了には30分程度のお時間がかかります。時間に余裕をもって手続きをしてください。また手続き中に中断すると再開することができなくなります。

まずは三重大学生協ホームページの申込みフォームへアクセスしてください。→

※アクセス先のアドレス(2次元コード)はP4にも記載されています。



STEP 1 ご案内

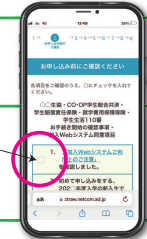
加入Webシステムご利用上のご注意等を確認いただけます。



STEP 2 お申し込み前のご確認

各項目をご確認いただき、にチェックを入れてください。

メールアドレス登録へ



STEP 3 メールアドレス登録

このメールアドレスへお申込用URLをお送りします。手続きをなさる方のメールアドレスを入力してください。
(ご扶養者様のメールアドレスでも構いません。)



STEP 4 お申し込み用URLをメールで受信

届いたメールのURLをクリックします。

メール受信後、1時間以内にアクセスしてください。



STEP 5 基本情報入力

加入者情報、扶養者様情報を入力します。

※扶養者住所について
扶養者様住所欄に入力された住所を共済・保険関係書類の指定送付先として承ります。

日本国内で、書類を確実に受け取れる住所をご入力ください。
ご扶養者様が海外赴任・単身赴任等の場合も、扶養者様の留守宅等の日本国内住所をご入力ください。

◆◆◆ご注意ください◆◆◆

- 加入者(学生様)のメールアドレス登録を間違えると、その後のアプリ登録でエラーがでますのでよく確認をお願いします。必ず入学後に使用するメールアドレスでご登録ください。
- 就学費用保障保険の対象者を「扶養者情報」に入力してください。それ以外の親権者がいる場合は「保護者情報」に入力してください。



STEP 6

加入プラン選択

「安心プラン」「基本プラン」等
ご希望のプランをご選択ください。

※『安心プラン』『基本プラン』以外をご希望の方、一人暮らしで「学生賠償責任保険（一人暮らし特約あり）」をご希望でない方は、プラン選択画面下にある『その他の組み合わせをご希望の方はこちら』から申込内容を変更してください。



この部分から → 『その他の組み合わせをご希望の方はこちら』

CO-OP学生総合共済にお申込みの方は、CO-OP学生総合共済 新社会人コースへの事前申込みができます。事前申込みただくと卒業後も切れ目ない保障が30歳まで続きます。

- ※CO-OP学生総合共済 新社会人コースは、CO-OP学生総合共済にご加入の方が卒業時に継続できる専用コースです。
- ※新社会人コースは、CO-OP学生総合共済(G1200コース)と同じ掛金(月払)で、入院やケガ通院も同等の保障なので事前申込みがおすすめです。(事前申込みいただいても卒業時までCO-OP学生総合共済 新社会人コースの掛金は発生しません)
- ※詳しくは、募集パンフレット9ページの「CO-OP学生総合共済 新社会人コース」のご案内をご覧ください。

STEP 7

2年目以降の共済掛金・保険料の口座振替登録

※学生総合共済、学生賠償責任保険、就学費用保障保険お申し込みの方は、初年度のお支払いの前に、2年目以降の掛金・保険料の引き落とし口座の登録を行うことになります。



ここから先は、各金融機関の
サイトへ移動します。

各サイトの指示に従い手続きを進めてください。

大学生協では入力された暗証番号・口座残高を取得することはありません。

後日、紙での登録をご希望の場合は画面下の「中止」をクリックのあと「郵送で手続きする」を選択してください。

口座登録が終わると「申し込みフォーム」に戻ります。

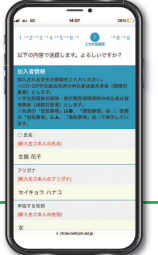
エラーの場合

STEP 8

入力内容確認

内容を変更する箇所があれば「修正」をクリックします。

問題がなければ「初回決済方法選択へ」をタップします。



金融機関でエラーになった場合は、いずれかを選択してください。

- 再度口座情報を確認してやり直す
- 郵送で手続きする



STEP 9

初年度のお支払い

コンビニ払い


生協出資金、1年目の共済掛金、保険料等の支払いは「コンビニ払い」になります。



ご希望のコンビニを選択し、指示にしたがって進めてください。(コンビニ各社によって、支払いの手順が異なります。)

送信日より6日以内にお支払いください。

※支払期限を過ぎてしまった場合、お手数ですがSTEP1からやり直してください。前回と同じメールアドレスでご登録いただけます。



エラーになった場合

同じメールアドレスで登録する場合 ⇒ 明朝6時以降に再度お申し込みください。

すぐにお申し込みをする場合 ⇒ 異なるメールアドレスを使用し、お申し込みください。

GOAL

申し込み完了



「三重大学生協Web手続き完了のお知らせ」のメールが届いたらお手続き完了です。メール本文中に「加入受付確認」を表示するためのWebサイトのURLが記載されます。

照合番号は追加加入の際に必要です。お手元にお控えください。

注 ※「三重大学生協お支払い方法のお知らせ」というメールがまず届きます。コンビニでの払込確認後、あらためて「三重大学生協Web手続き完了のお知らせ」のメールが届きます。

「お支払い方法のお知らせ」の段階では、まだお手続きは完了していません。必ずコンビニで払い込みください!



「共済証書」「保険加入者証」の送付について

「共済証書」「保険加入者証」は、お申し込み内容に不備がなければ、おむね2週間前後で扶養者様住所へご入力住所へお送りします。

「一人暮らし特約あり」をお申し込みの方で、アパートの契約等で加入証明が必要な方は「加入確認書」を発行し、お送りすることができます。右記までお電話ください。

コープ共済センター 0120-16-9431

「学生生活110番」の会員証は4月以降順次、扶養者様住所へお送りします。

コンビニでの払い込み完了後の大学生協アプリ登録のため、「@univ.coop」からのメール受信が必要になります。着信拒否設定の解除をお願いします。