



2025

各種申込

GUIDE BOOK

03

大学入学編

入学までの手続き

入学式

入学してからの手続き

静岡大学生生活協同組合

<https://www.univcoop-tokai.jp/sucoop/>

保存版

1

静岡大学生協公式 LINE を登録しよう

入学準備の最初の一步は「静大生協公式 LINE」の登録から始めてください。入学準備に必要な情報や大学生活の不安を解消します。新入生の方は必ず登録ください。保護者の方も登録可能です。
 ※配信情報登録で必ず「2025年入学」を選択してください。配信情報登録いただかないと、入学準備に必要な情報を受け取ることができません！



2


新入生と保護者のための入学準備説明会へ参加しよう

入学準備についての説明をする場合は全部で2つ！入学準備説明会（対面）、入学準備相談会（オンライン）です。どの場でも新入生と保護者の方に入学までに知ってほしいこと、先輩たちが1年生の時に知っておきたかったことや不安を解消します。
 ＊申込制のため、申込は公式LINEメニューの「入学準備説明会」をお選びください

3

静岡大学生協・共済・食堂パスの加入申込をしよう

加入 Web 申し込み手順



Step1

Web 申込フォームへアクセス、メールアドレスを登録する

Web 申込フォームへアクセスしてください。ご利用上の注意・同意項目を確認しメールアドレスを登録してください。「ご加入手続き用 URL のお知らせ」メールが届きます。



Step2

加入手続きページにて必要事項の入力と設定・選択を行う

届いたメールの URL をクリックし手続きを進めます。＊メール受信後1時間以内に手続きを開始してください。

①

加入者情報・ご扶養者情報の入力

必要事項を入力してください。

③

2年目以降自動引き落とし用の口座振替の登録

＊金融機関のサイトへ移動します。各サイトの指示に従って進めてください。ご利用可能な金融機関については、加入Webシステムの中でご案内しておりますので、そちらをご確認ください。

②

加入プランを選択

「安心プラン」「基本プラン」をおすすめしています。

Step3

初年度のお支払い

ご希望のコンビニを選択し指示に従って進めてください。手続き完了後6日以内にお支払いをお願いいたします。お支払総額には「Web システム利用料 500 円」が含まれます。

4

新入生のための各種講座・パソコン・教材・新入生歓迎企画の申込をしよう




新入生のための各種講座

大学へ入学してすぐに「公務員?」「TOEIC?」「パソコンスキル?」と思うかもしれませんが、先輩学生の1年生の時に知りたかった、学びたかったことです。全て充実した大学生活を始めるための講座となっています。



パソコン

オンライン授業やレポート作成、プレゼン資料作成など、大学生活の中でパソコンは必須アイテムとなっています。4年間、安心して使用してもらうための保証や保険だけでなく、学内にある生協だからこそサポート（店頭対応、修理の際の貸出機など）がついています。



教材

学部別の教材は、先生方と相談をして、学部または学科で全員が購入するセットとなっています。（必修授業の教科書や実習/実験に必要な物など）お申し込み後、自宅まで配送いたします。



新入生歓迎企画

一足先に新入生同士で交流して友達を作ったり、大学生活の不安を解消しよう！という企画です。当日は静岡大学の先輩と同じ学部の人とミニゲームやグループ交流をします。



5

生協アプリの登録をしよう（くわしくは P03 ~）

各種申込手続きが完了したら、生協アプリを手に入れよう。
 ②④の申込の際に登録したメールアドレスとパスワードでログインできます。生協の電子組合員証だけでなく、レジでの支払い（食堂パス/生協電子マネー（キャンパスベイ））もアプリでできます。



大学入学したらやること！

その1：教科書購入しよう ▶ P07

その2：自動車学校に申込をしよう ▶ P08

その3：留学・異文化体験の申込をしよう ▶ P09 ~ P10

その4：先輩のガクチカから、自分のガクチカを考えてみよう ▶ P11 ~ P14

生協アプリをインストールしよう

大学生協アプリ案内サイト
登録の詳しい手順はこちらをご覧ください




アプリ登録のステップ

STEP 1 加入手続(お支払完了)後に届くメールをチェック!

生協加入のお手続き・お支払いが完了すると、お手続き時に入力したメールアドレスへ、**【重要】**大学生協ご加入に伴う組合員番号のお知らせと「アプリ登録」のお願いのメールが届きます。

※メール文面はサンプルです。更新を予定しています。



組合員番号は学生・保護者(扶養者)それぞれ別の番号が発行されメール内に記載されています。

メール内のリンクをタップ

STEP 2



学生のスマホに大学生協アプリ登録& Pokepay登録

準備いただくもの
1. 生協加入時に登録した**学生のメールアドレス**
2. メールに記載されている「組合員番号」

STEP 3



保護者のスマホに大学生協アプリ登録& Pokepay登録

準備いただくもの
1. 生協加入時に登録した**保護者のメールアドレス**
2. メールに記載されている「家族組合員番号」



重要

親子でアドレス共用はしないでください

「生協加入」および「大学生協アプリ(公式)」では、**個人認証方法としてメールアドレスを使用します。**
学生本人・保護者は**必ずそれぞれ別のメールアドレスにてご登録**をお願いいたします。

※機種変更しても変更にならないメールアドレスがおすすめです。
メールアドレス変更は手続きに一定期間をいただく場合があります。
※GmailやiCloudメールなど4年間利用するメールアドレスをおすすめします。

大学生協アプリ(公式)サインイン

STEP 1 アプリをダウンロードしたら、アプリを立ち上げ、**サインイン**をタップ

STEP 2 メールアドレスとパスワードを入力し**サインイン**をタップ
※ソーシャルアカウントではサインインしないでください。

STEP 3 コードの**送信**または**電話をする**をタップ

STEP 4 SMSに送信された確認コードを入力し**コードの確認**をタップ
※「電話をする」を選択した方は電話のメッセージに従ってください。

サインイン完了
サインイン完了後、ポップアップで「はい」をタップ

※「いいえ」をタップすると、組合員証機能の画面が表示されます。
※決済機能登録は組合員証機能画面からも可能です。

大学生協電子マネーのご利用

STEP 1 決済機能登録画面が表示され、携帯電話番号またはメールアドレスを入力し**確認コードを送信する**をタップ

STEP 2 送信された確認コードを入力し**ログイン**をタップ

STEP 3 登録手続きが完了し**アクセスを許可する**をタップ

STEP 4 表示されるpokepayログイン情報追加ポップアップで**設定する**をタップ

STEP 5 表示されたログイン画面で**〇〇〇で認証する**をタップ

※〇〇〇部分は
・携帯電話番号を登録している方:「SMSで認証する」
・メールアドレスを登録している方:「メールで認証する」がそれぞれ表示されます。

次ページ **STEP 6** へ続く

大学生協電子マネーのご利用(続き)

STEP 6 ログイン
電話番号で認証
確認コードを送信をタップ
※確認コードはpokepayに登録済みの携帯電話番号または、メールアドレス宛に送付されます。

STEP 7 ログイン
送信された確認コードを入力し確認コードで認証をタップ

STEP 8 登録情報設定
追加・変更したい項目を選択し、画面の案内に従って認証情報を設定
※「携帯電話番号」「認証用メールアドレス」のいずれかが追加したい方を入力してください。(登録済み情報の修正も可能です)「Pokepay パスワード設定」は使用しません。

STEP 9 設定完了後は完了または決済ボタンをタップ
※ボタンをタップすると電子マネー機能が表示されます。

にカード組合員証・学生証とスマホアプリを連動させます！
カードの便利さそのまま！
スマホで機能アップ！

よくあるご質問

- Q** 支払いした電子マネー・食堂パスの残高が見えないのですが…
- A** 生協電子マネーは4月1日以降申込順に順次表示されるようになります。アプリ登録時には0円で表示される場合もあります。ご安心ください。食堂パスは利用開始日から表示されます。
- Q** 組合員番号はどこに記載されていますか？
- A** 【重要】大学生協ご加入に伴う組合員番号のお知らせと「アプリ登録」のお願いのメールに記載されています。新入生・保護者・扶養者それぞれに別の番号となっていますので、よくご確認ください。
- Q** 機種変更した場合はどうすればいいですか？
- A**
- 機種変更をご検討の方：
アプリ登録は3月末までにお済ませになればご利用に支障はありません。
新入生・保護者の方ともに機種変更後にアプリ登録をお願いいたします。
 - アプリ登録後に機種変更された方：
新端末へアプリのインストール後、登録済のログイン情報(電話番号もしくはメールアドレス)にてログインしてください。
※電子マネー(Pokepay)機能には登録済のログイン情報以外ではログインできません。
※機種変更前のログイン情報が利用出来ない場合は、生協公式LINEのお問い合わせへエラー画面のスクリーンショットをお送りください。

スーツ/入学アルバム



日時 2025年4月4日(金)

場所 グランシップ



静岡大学の入学式では、多くの方がスーツで参加されています。もちろん、スーツを着ないといけないわけではありません。ある年の入学式風景ですが、ほとんどの新入生がスーツを着ています。男性の場合は、紺、濃いグレーのリクルートスーツのケースが多いように思われます。女性の場合は、リクルート系のスーツだけでなく明るいカラーのスーツを着用される方もいらっしゃいます。

生協組合員割引
クーポンを
ご利用ください。



スーツ購入クーポン

2025年静岡大学入学記念アルバムのご案内

お申し込みくださった方だけの限定出版です。晴れの入学式そんな皆さんの輝く表情喜びの瞬間をとどめておきたい入学記念アルバムの中にあなたの一番いい顔を見つけてください。


入学記念アルバムのお申し込み方法など詳細は、5月上旬にご案内いたします。

お申込み方法

- クレジットカード・代引きでの購入申込は、生協ホームページから受け付けます。



※ご利用には、事前登録が必要です
※入学記念アルバムの制作と販売をサンクスリソースに業務委託しています。



教科書購入について

教材セットで販売している教科書については学部・学科単位に必要な教科書を事前にセット販売しております。
教材セットは「入学準備GUIDE BOOK 2」をご確認いただき、ご注文ください。

教科書を購入する前に

授業の組み方を確認しよう

まず所属する学部学科のガイダンスで授業の組み方、履修の方法の説明があります（状況によっては配布資料になる場合もあります）。学部学科によっては必ず受けないといけない授業がありますので、大学からの案内をしっかりとチェックしましょう！

生協加入をお願いします。

静岡大学生協へ加入いただいてから教科書の申し込みをお願いします。

履修授業が決まったら、シラバスで教科書をチェック!!

履修授業が決まったら必要な教科書を確認します。（確認方法は大学からの案内で確認してください）シラバスには講義内容や、教科書の内容が記載されていますので、初回授業前には必ずチェックをしておきましょう！

チェックしておきたいポイントはこちら

1. 講義名（担当教官名）
2. 開講曜日コマ
3. 教科書名

購入する教科書を確認できたら、生協の教科書サイトへ!!

*キャンパスごとに登録されている書籍が違うため、必ず所属しているキャンパスの教科書サイトをご確認ください。



教科書販売

4/10(木) ~ 4/25(金)

場所 静岡キャンパス:第1食堂下 静岡ショッ
浜松キャンパス:北館ショッ

生協で教科書を購入する時はキャンパスペイ（生協電子マネー）を使用しよう!

POINT
01

教科書、店頭書籍、コミックなどの書籍が10%分、ポイントで還元されます！（一部対象外書籍あります）。

POINT
02

キャンパスペイなら、スピーディーに精算できます

POINT
03

加入時に事前チャージをしておく＆便利!

自動車学校の入校申込

ご注意ください

生協窓口ではなく直接自動車学校に申込みをされた場合、一般料金になり特典が付きません。

STEP1 お申込み

静大生協の店舗または自動車学校の申込みサイト（WEB）からお申込みください。
※WEBでは合宿制のお申込みができません。「大学生協 合宿免許」で検索



申込時までにお決めください

- 入校希望の自動車学校 ●入校日
- マニュアル車（MT）免許か オートマチック車（AT）免許
- 支払方法（振込、現金、または大学生協ローン）

大学生協ローンのご案内

均等分割払い… 3・6・10・12・15・18・20・24・30・36回
ボーナス併用払い… ローンでのお支払いをご希望の方は、生協店舗へお問い合わせください。

STEP2 料金のお支払い

生協店舗でお支払いをお願いいたします。（振込・ローンも可能です。）詳しくは店舗からの案内をご確認ください。
ローンでのお支払いをご希望の場合は店舗にお問い合わせください。
お支払い時、「確認書」をお渡しします。
※確認書は自動車学校に提出していただく書類です。大切に保管してください。

STEP3 事前手続き

自動車学校に必要な書類を持参のうえ入校の事前手続きをお願いします。

●必要書類●

- ・確認書・印鑑・筆記用具・運転免許証（お持ちの方のみ）・住民票1通（本籍が記載しており、発行6ヵ月以内、本人のもの）
- ・本人確認に必要な書類一点…健康保険証、個人番号カード、パスポート、外国人登録証、その他官公庁が発行する証明書類

※住民票は、全国どこの住所地でも結構です。住所移転の必要はありません。ただし、自動車学校卒業後の本試験は、本人住所地の公安委員会試験場になります。（原付免許をお持ちの方も、住民票が必要です）

さあ、自動車学校に入校です!

静大生協の提携自動車学校

どの自動車学校も、静大生協でお申込みができます。

■静岡県

- ◎静岡市 ・ 静岡県自動車学校静岡校 ・ 古庄自動車学校 ・ 静鉄自動車学校
- ◎藤枝市 ・ マジオドライバーズスクール藤枝校
- ◎沼津市 ・ 静岡県自動車学校沼津校
- ◎浜松市 ・ 上池自動車学校 ・ 静岡県自動車学校浜松校 ・ 遠鉄自動車学校
- ◎磐田市 ・ 遠鉄磐田自動車学校

※愛知県、岐阜県、三重県にも提携自動車学校があります。



提携自動車学校以外の学校と比較すると、かなりオトクに安くなる計算です。

お 得

大学生協料金は、自動車学校入校から卒業までの費用がすべてセットです。静大生協提携の通学制自動車学校は一般料金よりも安く教習料金を設定しています。また一見安く見える表示料金でも入校してからいろいろな費用がかかる自動車学校がありますが、静大生協提携校は、すべての料金をわかりやすくまとめてあります。また、もし技能教習が規定時限数よりも追加が必要となった場合にも何回でも無料で受けることができ、技能検定が不合格となった場合に必要となる補修教習料1時限分と技能検定再受験料も何回不合格になっても必要ありません。

安全・安心

提携校の通学生自動車学校はすべて指定自動車教習所協会に加盟しています。静大生協提携の通学制自動車学校はすべて『指定自動車教習所協会』に加盟しています。『指定自動車教習所協会』とは交通安全を図るため、優秀な自動車運転者の育成に努め、会員相互の連絡調整により、自動車教習所の健全な運営に期することを目的とする組織です。加盟校は安心安全を最優先に学校運営を行っています。*生協提携校以外ではこの協会に加盟していない学校もありますのでご確認ください。

留学

CO-OP 海外の旅 新入生限定
'25 夏休み発 **メルボルン**
異文化体験ツアー9日間

成田発 直行便で行く

世界の住みやすい都市ランキング 7年連続 1位

社会人の先輩に聞いた! 学生時代やっておけばよかったこと **第1位 海外体験**

大学生協がはじめての海外体験を応援!

- 体験** ツアーのポイント! 普通のツアーでは体験できない! 異文化体験が詰まったツアー
- 挑戦** 全国の仲間と一緒にチャレンジ! 自分の可能性を広げよう!
- 安心** 24時間日本語サポートで申込から帰国まで安心
- 成長** 事前事後学習を通じて、新しい自分を見つけ、成長を実感!



2024年度 【新入生限定】メルボルン異文化体験プログラム 体験者の声

このツアーの特徴は、初めて海外に行く人、迷っている人にピッタリな点です。初めての海外で、大学の短期留学(3週間)では長くて心配ですが、生協の異文化体験ツアーなら9日間で安心です。旅行の荷造りをするだけで、難しい手続きや搭乗手順などもすべて完了済みなため、ハードル低いです。初めて海外に行くので不安はありましたが、ほぼ全員が初海外で、また、二回の事前研修で班の仲間と話をしているため、安心でした。仲間と話をしてみると本当に居心地が良く、同じ志を持つ良い仲間が出来たと感じています。英語力がなくても、翻訳機を参考にして通じている子もいたので、語学力は心配しなくて良いです。次に行ってみようという感想です。1人で何か大変なことを成し遂げるのは、とても大変なことでしたが、海外に「行った」という経験が自分の力になりました。英語力が爆発的に上がるというわけではありませんが、自分の将来の視野が確実に広がりました。そのため、自分の行動範囲が広がり、行く前はやらうと思わなかったものも挑戦してみようと思うことができました。私は、将来について決まっていませんでしたが、本格的に海外に行きたいという目標が出来ました。また、積極的に大学内の国際交流ラウンジに行き、前よりも確実に、英語を話す前のためらいや壁がなくなりました。最後に、まとめです。このツアーは1年生しか行けません。1年生の今の時期に行っておくことが重要だと強く思います。海外に行くことは、不安が付きまといますが、それ以上に得られるものが多いです。ぜひ、ツアーに参加して、海外の魅力を感じてみてください。

海外で語学を学ぶ! 文化を学ぶ!
短期・長期海外語学留学

大学生協がオススメする短期語学留学がアクティブ英語研修。自分の行きたい国や学びたいこと・通いたい学校など、目的に合ったプランを選んで海外語学研修やホームステイができます。出発前から緊急時まできめ細やかなサービス付きで海外が初めての方でも安心です。



掲載のパンフレットは過去の表紙となります。最新号は店舗へお問い合わせください。

安心の大学生プラン

- ◎1年生から安心して参加いただける「語学留学アクティブコース」を含む生協専用パンフレットを夏休み向け(4月発行)・春休み向け(10月発行)年2回発行しています。
- ◎オンラインにて留学説明会、相談会を行っています。
- ◎大学生協企画実施プランには「あんしんサポート24」が付帯。国内・海外にかかわらず日本語で対応、海外旅行保険も付いています。
- ◎「語学留学アクティブコース」、「テーマのある旅」では出発前オリエンテーションを実施。現地での生活、渡航手続き、お金や保険の注意点などをご案内します。

上記は過去に提案しているプランとなります。留学を希望される時に最適なプランをご提案いたします。

保護者のコメント 行かせて本当に良かった

大学2年生の夏休み、うちの子はカナダのバンクーバーへ3週間の語学留学へと出発しました。高校時代はコロナ禍のもと部活動に明け暮れる、高校の中だけで限られた学生生活。大学1年生の夏休みは、高校時代の友人を訪ねてドキドキの国内を一人旅。そして、もっと広い世界を知りたいと生まれて初めての海外への旅でした。

大学生活を過ごす中で少しずつ経験を積み自信がついたようで(英語は受験勉強での英語レベル)、留学したいと聞いた時には驚きましたが、大学生の今しか出来ないことだと思い親として応援することにしました。とはいえ基本的には、金銭的なこと以外は本人に任せていました。行き先、期間を大学生協の相談会や留学代理店の方とオンラインで相談して決めました。留学までの準備期間は語学面や渡航にまつわる準備や疑問点について丁寧にフォローしていただきました。

早めにつづつ準備を進めて万全かと思っていましたが、前日になって海外で携帯を使用するためのsimカードを間違えて音声なしのsimカードを準備してしまったことに気がつきました。慌てて代理店の担当者の方にメールで問い合わせましたが、すぐに適切なアドバイスをいただき心強く感じたようです。

カナダに滞在中は、LINEのメッセージやインスタグラムの写真で、たまにホームシックになりつつも元気に楽しく過ごしていることを知ることが出来て安心しました。いろいろと日本と繋がるツールがある今は便利だと思いましたが、こちらからはむやみに連絡をしないように心がけました。

3週間の留学はあっという間でしたが、新たな価値観に触れ多くの貴重な経験をしてひと回り成長して帰ってきたように思います。また海外から見る日本の良さにも改めて気が付いたようです。英語に慣れ親しんだ経験から、大学1年で受験したTOEICにも再挑戦しレベルアップしようとしています。

帰国後の日々の姿を見ていると、物事に対して自分の頭で考え責任をもって決断する姿勢が身についたように感じます。数週間の経験でも貴重な経験をして成長した姿を見て、行かせて本当に良かったと思っています。



X(旧Twitter)



静岡 浜松

留学は早期情報収集が重要で「留学したい」という人だけでなく、「少しだけ興味がある」人も『留学のオンライン相談会』などに参加して情報収集することをお勧めします。静岡大学生協のX(旧Twitter)と公式LINEにて『留学の相談会』に関して情報発信中! フォロー・友達登録をお願いします。

公務員試験対策講座


大学生活で
色々な人たちと交流しよう!
それが就活成功の鍵

公務員試験対策講座

本講座は入学後に時期が近づいたらご案内します。

公務員を目指す静大生のための本格的オリジナル講座

幅広いサポートが魅力です



2025年3月卒業 人文社会科学部 I.Tさん

私は、大学二年生の冬頃から、公務員の仕事に興味を持ち始め、公務員試験に挑戦することに決めました。試験対策について情報を集める中で、独学で対策することに限界を感じ、学内でサポートを受けられる公務員講座を受けることにしました。

公務員講座では、筆記試験対策はもちろんのこと、面接対策や集団討論対策など、手厚いサポートを受けられます。受講する前までは、先の長い試験対策をどのように進めていけばいいのか分からず、不安や焦りを感じていました。しかし、プロの先生方や生協店内の講座室の職員さんに相談できる環境が整っており、着実に試験対策を進めることができました。また、公務員試験を受けた先輩方に相談し、近い目線からのアドバイスをいただける機会もありました。このように、静岡大学生協の公務員講座は、幅広い方にサポートしていただけるのが強みです。公務員試験を受けようと思っている方は、ぜひ公務員講座を利用してみてください。

また、1・2年生のうちは、サークルやゼミ、アルバイトなど様々なコミュニティに所属する機会が多いと思います。そこで歳の離れた年代の方々や、自分とは違う価値観を持つ人々とたくさん交流してみてください。すると「自分とは何か」「大事にしたいことは何か」などが見えてくると思います。たくさん意見、価値観に触れることが自分を知らることに、そして就職活動を上手く進めることに繋がるはずですよ。

教員採用試験対策講座

大学での学びや経験が
自分の将来につながる!
1日1日を大切に過ごそう!

教員採用試験対策講座

本講座は入学後に時期が近づいたらご案内します。


教員を目指す静大生のための学内講座です

講座を受けて効率よく勉強

私は大学3年生の夏から試験勉強を始めました。筆記試験対策は自分で進めなければいけなかったため、参考書を探したり勉強計画を立てたりと手探りで進めていたところ、教職教養の勉強で躓いてしまいました。というのも、高校までの学習のおさらいのような一般教養と専門分野に対し、教職教養は初めて知ることばかりだったからです。そんなときにこの講座を知り、教職教養の分野を映像付きで勉強できることに魅力を感じたため受講を決めました。映像授業では、文面で見ただけよりも重要な箇所が分かりやすく、記憶にも残りやすかったです。また、映像授業とテキストの内容がリンクしているため、講師の方の発言をテキストに書き込んで残しておくことでより試験に生きる自分だけのテキストにすることができました。

教職教養の勉強ばかりやる訳にもいかないのでなかなか思うように時間をかけられないからこそ、出題傾向を踏まえてつくられたこの講座を集中して受講しました。ただ暗記を強いるのではなく、重要事項のつながりや背景を押さえた解説のおかげで自分の教育観の醸成につながり、面接にも生きる学びでした。期間中はいつでも何度でも視聴可能なので、自分のペースで学習を進めることができたのもとてもよかったです。

大学生活の中で社会性やコミュニケーション能力を高めておくことと将来につながると思います。日々の出会いや経験を大切にし、有意義な学生生活を過ごしてください!



2025年3月卒業 教育学部 T.Aさん

生協学生委員会

社会で活躍できる経験づくりに

委員会と聞くとき堅いイメージがあるかもしれません。私もそう思っていました。ガクチカが叫ばれている昨今、就活で使える経験づくり程度に思っていた時期もありました。特に1年生の時は委員会というものに前向きではなかったかもしれません。1年生の終わりと、毎年開催されている全国の大学生協を対象としたセミナーに参加したときに外の人と関わる楽しさを体験しました。そこから2年生になって組織を管理する立場になったときに思いました。どうせやるならやれることを全てやろうと。仲間とともに現状を改善するために自分たちで企画をつくり、活動しています。行き詰まったり、アイデアが出なくなったりしたら、他大学の学生委員に意見をもらいましょう。2年生になってからは委員会活動をする理由として、就活やガクチカとかは考えなくなりました。強いていうなら楽しいからでしょうか。自分が生協というコミュニティの中で主張できる立場をつくり、仲間の輪が広がっていく過程に自身の存在意義が一番感じられるからかもしれません。セミナーや会議のような学外での集まりに参加するほど自分の発信力、コミュニケーション能力に自信がついていきました。人の発表や説明を聞いていて、こうしたら良くない?と思ったことはありませんか。価値のあるアイデアかもしれないけどみんなの前で発表するのは気が引けると、しまい込んだ経験はありませんか。恥ずかしいかもしれませんがそれを発表するのは一生で一度きり、後悔しても二度と叶うことはありません。長い人生の一瞬でしかない大学生活の中で自分を変える挑戦を試みませんか。



工学部 電気電子工学科 3年 Y.Oさん

ゼミ

多様な協働による学びの豊かさ

静岡県の東名スマートIC周辺の開発に伴い、10年以上かけて地域を活性化させていく計画の初期段階で、地域に愛着を持てるようなイベントの企画から実施まで携わりました。静岡市の方から、私が所属するゼミに「この地域に関わりのある大学生に地域のコミュニティ形成の役割を担ってほしい。」と声がかかりプロジェクトが始まりました。私はプロジェクトリーダーとしてゼミ全体の活動を取り仕切ったり、資料をまとめるなど進行管理の役目を果たしてきました。下準備の部分が多く、コツコツと積み上げていく忍耐力やプロジェクトメンバーとの細やかなコミュニケーションが必要となり、容易ではありませんでしたが、周りの人の支えや自己成長への期待を頼りにやりきることができました。本活動で得た自信は他の何とも代え難く、チームで課題に向き合うことの意義や、活動の記録を次につなげるサイクルを学びました。



2025年卒業 教育学部 美術教育専修 F.Mさん

サークル活動

自分次第で多種多様な経験が積める

私は静岡大学のお茶サークル「一煎」に所属しています。このサークルでは、茶畑での作業や収穫といった一次産業から、イベントでの商品販売といった三次産業まで、幅広い活動を学生自ら行っています。例えば、製茶での作業では、収穫後の加工方法によって、茶葉の味や香りが変わることを学びました。また、メンバーと共に市場のニーズを考えながら新商品を開発する過程は、とても刺激的で楽しいものでした。さらに、様々なイベントへの出店を通じて、サークル外の多くの方々と交流する機会を得られたことも貴重な経験でした。忙しい日々でしたが、自分一人では得られなかった学びやつながりを築けたことに感謝しています。大学生活は、自分次第で多様な経験を積み重ねることができる貴重な時間です。四年間は意外とあっという間ですが、全力で挑戦することで充実感を得られるはずです。ぜひ、自分の興味や情熱を追いかけながら、大学生活を思い切り楽しんでください!



総合科学技術研究科農学専攻 修士1年 M.Yさん

大学院試験

推薦型の院試で合格

私は学部3年生の秋頃まで進路に悩んでおり、就職を視野に入れて就活イベントにも参加していました。しかし、研究室に配属されてからは研究を深めたいという気持ちが強まり、大学院進学を決めました。自分の研究を継続する上で現在の研究室が最適だと考えたため、他大学の大学院への進学はほとんど検討しませんでした。私が受験したのは推薦型の大学院入試です。この試験では筆記試験がなく、志望理由書を含む書類審査と面接で合否が決まります。そのため、学部で学んだ基礎知識の軽い復習を行い、自分の研究計画や志望動機を明確にすることを意識して面接対策を進めました。面接では卒業研究の内容や修士課程での研究の展望が主なテーマとなり、準備していた内容を基に落ち着いて受け答えすることができました。一般入試や他大学への進学を目指す場合は、筆記試験への対策や将来の研究計画に関する情報収集がより重要になると思います。どの形式の入試であっても、学部の講義をしっかりと受講し、基礎を固めるとともに、良い成績を収めておくことが有利に働くと思います。また、大学院では英語力が求められる場面が多く、入試でもTOEICなどのスコアが重視される場合があります。英語力の向上は将来的にも役立つため、大学院に進学するかどうかに関わらず日頃から対策を続けておくことをお勧めします。



総合科学技術研究科 情報学専攻 基盤情報学コース 修士1年 S.Tさん

やることチェックリスト

新生活を迎えるにあたっては、とにかくたくさんのご準備する必要があります。
まずはやらなければいけないことを明確にし、把握しておくことが重要です。

CHECK

入学前にやっておくこと

● お部屋探し

- お部屋の内見・契約をする
- 家具・家電を揃える
- 引越し業者の手配をする
- 電気・ガス・水道の契約をする
- NHKの放送受信契約をする

まずは

「入学準備説明会」もしくは
「住まい探しセンター」
にお越しください。



● 大学生活準備

- 資料(静岡大学・静大生協)を確認する
- スーツ一式を用意する(入学式はスーツの方がほとんどです)
- 銀行口座の開設をする
- 静大生協に加入する手続きをする
- 共済に加入する手続きをする
- 食堂パスの申し込み手続きをする
- 食堂や教室の場所など、大学構内の地理を把握する
- 新入生歓迎企画などのイベントや、学部オリエンテーションなどの行事をチェックする



生協・共済について
詳しくはこちら



教材について
詳しくはこちら

● 学修準備

- ノートパソコンなどの教材を準備する

CHECK

入学後にやること

- 自動車学校に申し込みをする
- 履修登録をする
- 教科書を購入する



自動車学校について
詳しくはこちら

生協でアルバイトをしてみませんか？

募集の詳細は購買、食堂の店舗掲示または生協HPの求人へ掲載します。

